

Торайғыров университетінің  
ҒЫЛЫМИ ЖУРНАЛЫ

НАУЧНЫЙ ЖУРНАЛ  
Торайғыров университета

---

**ТОРАЙҒЫРОВ  
УНИВЕРСИТЕТІНІҢ  
ХАБАРШЫСЫ**

**Экономикалық сериясы**

1997 жылдан бастап шығады



**ВЕСТНИК  
ТОРАЙҒЫРОВ  
УНИВЕРСИТЕТА**

**Экономическая серия**

Издается с 1997 года

ISSN 2710-3552

---

**№ 3 (2022)**

**Павлодар**

**НАУЧНЫЙ ЖУРНАЛ  
Торайгыров университета**

**Экономическая серия**  
выходит 4 раза в год

---

**СВИДЕТЕЛЬСТВО**

о постановке на переучет периодического печатного издания,  
информационного агентства и сетевого издания  
№ KZ93VPY00029686

выдано  
Министерством информации и коммуникаций  
Республики Казахстан

**Тематическая направленность**  
публикация материалов в области экономики, управления,  
финансов, бухгалтерского учета и аудита

**Подписной индекс – 76133**

<https://doi.org/10.48081/MCVJ6779>

---

**Бас редакторы – главный редактор**  
Нургалиева А. А.  
*к.э.н., ассоц. профессор*

Заместитель главного редактора  
Ответственный секретарь

Гребнев Л. С., *д.э.н., профессор*  
Шеримова Н. М., магистр

**Редакция алқасы – Редакционная коллегия**

Шмарловская Г. А.,	<i>д.э.н., профессор (Беларусь);</i>
Кунязов Е. К.,	<i>доктор PhD, доцент;</i>
Алмаз Толымбек,	<i>доктор PhD, профессор (США);</i>
Мукина Г. С.,	<i>доктор PhD, доцент;</i>
Алтайбаева Ж. К.,	<i>к.э.н., доцент;</i>
Мусина А. Ж.,	<i>к.э.н., доцент;</i>
Титков А. А.,	<i>к.э.н., доцент;</i>
Омарова А. Р.	<i>(технический редактор).</i>

---

За достоверность материалов и рекламы ответственность несут авторы и рекламодатели  
Редакция оставляет за собой право на отклонение материалов  
При использовании материалов журнала ссылка на «Вестник Торайгыров университета» обязательна

**\*Ш. Гайсина**

Университет прикладных наук Южной Вестфалии,  
Германия, Северный Рейн-Вестфалия

## **АНАЛИЗ СУЩЕСТВУЮЩИХ ПРОГРАММ И СТРАТЕГИЙ РАЗВИТИЯ ЭКОНОМИКИ МОНОГОРОДОВ В РЕСПУБЛИКЕ КАЗАХСТАН**

*Последние события, как и в принципе любые экономические кризисы, связанные с падением цен на нефть и металлы, серьезно влияют на состояние казахстанского промышленного сектора. Речь идет о градообразующих предприятиях по добыче нефти и газа, производства электроэнергии и обрабатывающей промышленности. В отдельных населенных пунктах, называемых моногородами, обслуживанием таких предприятий прямо или косвенно занята основная часть работоспособного населения.*

*В Казахстане насчитывается 27 населенных пунктов, имеющих статус «моногорода», где проживает около 1,5 млн человек или 16 % от общего городского населения страны. Основными ключевыми проблемами моногородов являются потеря конкурентоспособности основных отраслей, низкое качество жилищной и транспортной инфраструктуры, низкая заработная плата и рост безработицы.*

*Чтобы решить эти проблемы в Республике Казахстан запускали специальные госпрограммы, некоторые из которых уже завершились, но проблемы этих населенных пунктов так и остаются нерешенными.*

*Моногорода производят около 40 % промышленной продукции. Там сосредоточены крупные предприятия нефтегазовой, металлургической, химической и энергетической отраслей. Моногорода в Казахстане имеют различные перспективы развития: от устойчивого экономического роста до глубокой стагнации, некоторые из них сумели адаптироваться к рынку, диверсифицировали свою экономику.*

*Ключевые слова: моногород, программа, экономика, социальная сфера, инфраструктура, промышленность.*

### **Введение**

Для развития моногородов Республики Казахстан на государственном уровне было принято две стратегические программы:

- Программа развития моногородов на 2012–2020 годы;
- Государственная программа развития регионов на 2020-2025 годы.

Программа развития моногородов на 2012–2020 годы, была ориентирована на долгосрочный стратегический период и реализовывалась в рамках общенационального плана по реализации Послания Президента Республики Казахстан «Социально-экономическая модернизация – главный вектор развития Казахстана». Государственным органом, ответственным за разработку и реализации программы выступало Министерство регионального развития Республики Казахстан. Целевой ориентир программы был сосредоточен на достижение устойчивого социально-экономического развития моногородов.

Целью предопределяло решение следующих четырех укрупненных задач:

- проведение оптимизации моногородов с учетом стабильности и производственной мощности промышленных предприятий;
- диверсификация экономики за счет динамичного развития предпринимательства;
- достижение экономически эффективной мобильности трудовых ресурсов;
- развитие инфраструктуры моногородов [1].

### **Материалы и методы**

Для написания статьи использовались следующие методы:

- индукция – движение мысли от частного к общему, зная отдельные факты можно прийти к закону, лежащему в их основе. Ее особенность – то, что полученные сведения, как правило, носят вероятностный характер, а не заведомо истинный;

дедукция прямо противоположна, частное вытекает из общего. Эта цепочка умозаключений, в отличие от предыдущей, логична, ее звенья приводят к неопровержимому выводу;

анализ, в основе – мысленное разложение предмета на части, которые его составляют;

синтез объединяет умозаключения, полученные в ходе предыдущего метода исследования, в единое целое.

## Результаты и обсуждение

Достижение индикативных показателей программы было привязано к двум временным периодам: 2015 и 2020 годы. Улучшение индикативных показателей было ориентировано по следующим актуальным приоритетам:

- увеличение объемов промышленного производства на 20 % за счет реализации якорных инвестиционных проектов;
- количественный рост малых предприятий – в 4 раза;
- снижение доли населения с доходами ниже прожиточного минимума до 6 %;
- снижение уровня безработицы до 5 %.

В комплексе, содержание Программы развития моногородов на 2012–2020 годы представлено на рисунке 1.



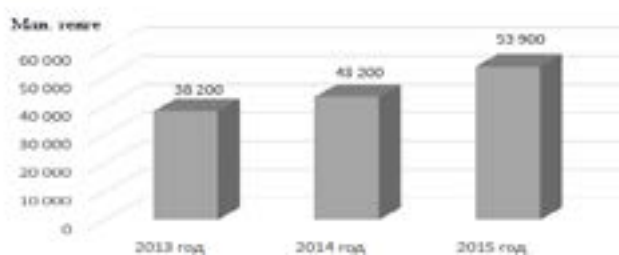
Примечание – Составлено автором по источнику [1]

Рисунок 1 – Содержание Программы развития моногородов на 2012–2020 в Республике Казахстан

Инвестиции в реализацию Программы развития моногородов на 2012–2020 были рассчитаны на период с 2013–2015 годы. Динамика инвестиций представлена на рисунке 2.

Государственная программа развития регионов на 2020–2025 годы была принята в 2019 году. Ведущим оператором и координатором программы выступает Министерство национальной экономики Республики Казахстан.

Стратегическая цель Государственной программы развития регионов на 2020–2025 годы – «Повышение конкурентоспособности регионов и улучшение качества жизни населения через урбанизацию» [2, 3].



Примечание – Составлено автором по источнику [15]

Рисунок 2 – Динамика инвестиций в реализацию Программы развития моногородов на 2012–2020 в Республике Казахстан

Для достижения стратегической цели определены следующие задачи:

- развитие ведущих городских районов-агломераций (Нур-Султан, Алматы, Шымкент, Актобе);
- развитие функциональных городских областных центров;
- развитие моногородов с численностью населения более 50 тыс. человек;
- развитие приграничных моно- и малых городов;
- развитие малых сельских населенных пунктов.

Основные целевые индикаторы программы сосредоточены по трем направлениям:

- рост уровня урбанизации по регионам;
- упразднение разрыва между регионами по ВРП на душу населения;
- рост реальных темпов доходов населения [4].

В комплексе, содержание Программы развития регионов на 2020–2025 годы представлено на рисунке 3.

В рамках реализации Программы развития регионов на 2020–2025 годы, как по Республике Казахстан в целом, так и в разрезе регионов предполагается рост уровня урбанизации. В соответствии с таблицей 2.2, уровень урбанизации должен вырасти с 60,1 % до 62,6 %. Как следствие, темпы и интенсивность урбанизации будет характеризоваться относительно невысокими тенденциями. Максимальные уровни урбанизации будут приходиться на следующие регионы:

- Актюбинская область;
- Карагандинская область;
- Павлодарская область.

Средний уровень урбанизации будет свойственен следующим регионам:

- Восточно-Казахстанская область;
- Костанайская область;
- Атырауская область.



Примечание – Составлено автором по источнику [5,6].

Рисунок 3–Содержание Программы развития регионов на 2020 – 2025 годы

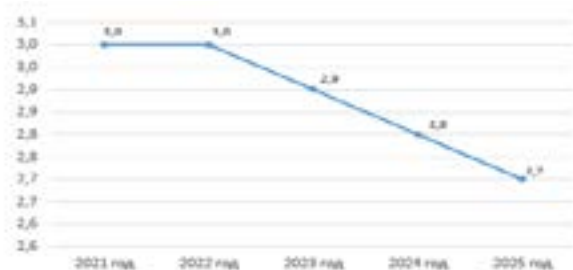
Таблица 1 – Прогнозируемая динамика уровня региональной урбанизации

Наименование регионов	Годы				
	2021	2022	2023	2024	2025
Акмолинская область	49,0	49,3	49,6	50,0	50,4
Актюбинская область	71,2	71,7	72,2	72,7	73,2
Алматинская область	24,7	24,8	25,0	25,2	25,4
Атырауская область	53,9	54,5	55,1	55,8	56,4
Восточно-Казахстанская область	63,4	64,0	64,7	65,3	65,9
Жамбылская область	41,2	41,5	41,8	42,0	42,3
Западно-Казахстанская область	54,3	55,0	55,6	56,2	56,8
Карагандинская область	81,3	81,9	82,5	83,0	83,6
Костанайская область	56,2	56,8	57,4	58,1	58,7
Кызылординская область	45,7	46,3	47,0	47,6	48,2

Наименование регионов	Годы				
	2021	2022	2023	2024	2025
Мангистауская область	43,6	43,9	44,2	44,5	44,8
Павлодарская область	72,3	72,8	73,3	73,8	74,3
Северо-Казахстанская область	47,7	48,3	48,9	49,5	50,1
Туркестанская область	20,2	20,4	20,5	20,7	20,8
По республике в среднем	60,1	60,7	61,3	62,0	62,6

Примечание – Составлено по источнику [2]

В рамках решения задачи по разрыву доходов населения между регионами, разрыв ВРП на душу населения, в соответствии с рисунком 4, в среднем должен снизиться с 3,0 до 2,7 в рамках пятилетнего стратегического периода.



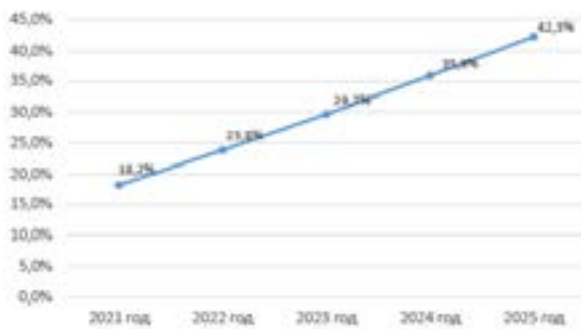
Примечание – Составлено автором по источнику [7].

Рисунок 4 – Прогнозируемая динамика снижения разрыва ВРП на душу населения между регионами



В рамках решения задачи по росту доходов населения Республики Казахстан, темпы прироста денежных доходов граждан, в среднем по стране должны вырасти с 18,2 % до 42,3 %, что отображено на рисунке 5.

Инвестиции в реализацию Программы развития регионов на 2020 –2025 годы, в соответствии с таблицей 2, предусмотрены на пять лет на период с 2020 по 2024 годы. Общий объем инвестиций в реализацию программы составит 412877 млн. тенге, из которых 99,8% являются средствами государственного бюджета. Максимальный объем инвестиций будет приходиться на 2021 год и составит 158 437 млн. тенге. Исследования показывают, что частный сектор экономики в реализации данной программы будет задействован в минимальной степени.



Примечание – Составлено автором по источнику [16]

Рисунок 5– Прогнозируемая динамика темпов прироста денежных доходов населения Республики Казахстан

Таблица 3 – Прогноз бюджетирования финансирования инвестиций в реализацию Программы развития регионов на 2020 – 2025 годы

Млн. тенге

Источники и объем инвестиций	Годы				
	2020	2021	2022	2023	2024
Общий объем инвестиций, в том числе:	102 393	158 437	77 618	38 751	35 678
- средства республиканского бюджета	95 636	123 151	66 415	16 348	15 736
- средства региональных бюджетов	6 742	34 981	10 885	22 128	19 884
- внебюджетные средства	15	305	318	275	58

Примечание – Составлено по источнику [8]

С учетом того, что Программа развития регионов на 2020 – 2025 годы реализуется и находится в актуальном состоянии, актуально оценить достигнутые результаты по завершенной Программе развития моногородов на 2012–2020 годы, по следующим оценочным приоритетам, представленным на рисунке 6. Оценку результатов актуально выполнить на примере Павлодарской области и моногородов входящих в ее состав:

- город Аксу;
- город Экибастуз.

В данных моногородах с момента начала и по завершению Программы развития моногородов на 2012–2020 годы, объемы промышленного производства выросли с 293 176 млн. тенге до 485 305 млн. тенге и 191 405 млн. тенге до 622 933 млн. тенге соответственно, что отражено в таблицах 2.4 и 2.5.



Примечание – Составлено автором

Рисунок 6 – Направления оценки достигнутых результатов по завершённой Программе развития моногородов на 2012–2020 годы

Таблица 4 – Динамика объемов промышленного производства в моногородах Павлодарской области за период 2011 – 2015 годы

Млн. тенге

Моногорода Павлодарской области	Годы				
	2011	2012	2013	2014	2015
Город Аксу	293 176	287 457	256 983	284 199	285 336
Город Экибастуз	191 405	260 398	321 342	342 402	279 468
Итого	484 581	547 855	578 325	626 601	564 804

Примечание – Составлено по источнику [3]

Таблица 5 – Динамика объемов промышленного производства в моногородах Павлодарской области за период 2015–2019 годы

Млн. тенге

Моногорода Павлодарской области	Годы				
	2015	2016	2017	2018	2019
Город Аксу	285 336	387 419	522 505	535 486	485 305
Город Экибастуз	279 468	348 168	519 761	601 740	622 933
Итого	564 804	735 587	1 042 266	1 137 226	1 108 238

Примечание – Составлено по источнику [4].

В соответствии с Программой развития моногородов на 2012–2020 годы, в моногородах рост промышленного производства планировалось увеличить на 20 %. Фактически объемы промышленного производства в моногородах Аксу и Экибастуз вырос на 128,7 %.

Наравне с ростом объемов промышленных производств, в моногородах Аксу и Экибастуз наблюдался количественный рост субъектов малого бизнеса. Количество субъектов малого бизнеса увеличилось с 1 063 единиц в 2011 году до 2860 единиц в 2019 году, что отображено в таблицах 5 и 6. Как следствие коэффициент роста субъектов малого бизнеса составил 2.7, что не соответствует плановому показателю. В соответствии с планом количество субъектов малого бизнеса должно было возрасти в 4 раза.

Таблица 6 – Количественная динамика субъектов малого бизнеса за период 2011–2015 годы

Кол-во. единиц

Моногорода Павлодарской области	Годы				
	2011	2012	2013	2014	2015
Город Аксу	123	132	144	146	174
Город Экибастуз	940	941	972	1 019	1 170
Итого	1 063	1 073	1 116	1 165	1 344

Примечание – Составлено по источнику [5]

Таблица 7 – Количественная динамика субъектов малого бизнеса за период 2015–2019 годы

Кол-во. единиц

Моногорода Павлодарской области	Годы				
	2015	2016	2017	2018	2019
Город Аксу	174	262	300	337	368
Город Экибастуз	1 170	1 998	2 168	2 338	2 492
Итого	1 344	2 260	2 468	2 675	2 860

Примечание – Составлено по источнику [10]

В моногородах ежегодно, в соответствии с таблицей 7, наблюдался рост прожиточного минимума, при этом доходы населения значительно превышали его.

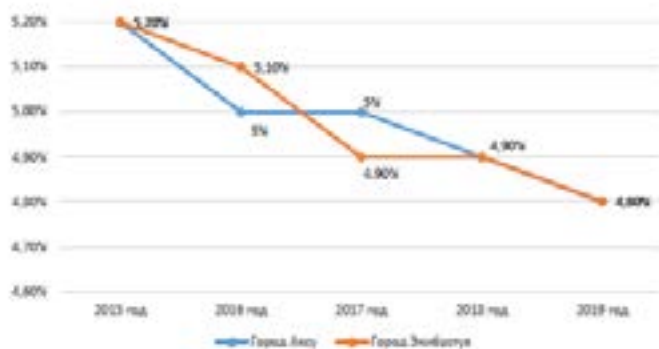
Таблица 7– Динамика величины прожиточного минимума за период 2015–2019 годы

Кол-во. единиц

Моногорода Павлодарской области	Годы				
	2015	2016	2017	2018	2019
Город Аксу	17 443	19 560	22 447	25 085	26 093
Город Экибастуз	18 428	20 606	23 021	25 419	26 601

Примечание – Составлено по источнику [7,11]

Уровень безработицы в моногородах Павлодарской области варьировал в пределах от 4,8 % до 5,2 %. По состоянию на 2019 год, уровень безработицы в моногородах, в соответствии с рисунком 7, не превышал 5 %, что соответствует плановому критерию Программы развития моногородов на 2012–2020 годы [9, 10].



Примечание – Составлено автором по источнику [9]

Рисунок 7 – Динамика безработицы в разрезе моногородов Павлодарской области

### Выводы

В комплексе, анализ существующих программ и стратегий развития экономики моногородов в Республики Казахстан показывает, что развитию экономики моногородов уделяется значительное внимание со стороны государства. В рамках государственной политики определены целевые индикаторы развития моногородов и предусмотрены соответствующие бюджетные инвестиции. Между тем, существующие программы развития моногородов не позволяют решить комплексные их экономические проблемы.

Для поиска актуальных путей выработки эффективных экономических стратегий развития моногородов, необходимо проанализировать и выявить системные экономические проблемы их развития.

### СПИСОК ИСПОЛЬЗОВАННЫХ ИСТОЧНИКОВ

1 Моногород. [Электронный ресурс]. – <https://ru.wikipedia.org/wiki/Моногород>

2 Ускова, Т. В., Иогман, Л. Г., Ткачук, С. Н., Нестеров, А. Н., Литвинова, Н. Ю. Моногород : управление развитием. – Вологда : ИСЭРТ РАН, 2012. – 220 с.

3 Верещагина, Т. А. О сущности и классификации моногородов /

**Т. А. Верещагина, К. А. Трушкина.** – Текст: непосредственный, электронный // Проблемы и перспективы экономики и управления: Материалы IV Междунар. науч. конф. (г. Санкт–Петербург, декабрь 2015 г.). – СПб : Свое издательство, 2015. – С. 172–176. – [Электронный ресурс]. – <https://moluch.ru/conf/econ/archive/171/9258/>

4 Градообразующее предприятие.[Электронный ресурс]. – [https://ru.wikipedia.org/wiki/Градообразующее\\_предприятие](https://ru.wikipedia.org/wiki/Градообразующее_предприятие)

5 Непроизводственная сфера. [Электронный ресурс]. – [http://abc.informbureau.com/html/iaidiecaianoaaiass\\_noada.html](http://abc.informbureau.com/html/iaidiecaianoaaiass_noada.html)

6 **Лыскова, Е. А.** Основа построения модели развития моногородов / Е. А. Лыскова. – Текст: непосредственный, электронный // Молодой ученый. – 2011. – № 1 (24). – С. 95–97. [Электронный ресурс]. – <https://moluch.ru/archive/24/2542/>

7 **Каримова, А. Б., Алишева, М. Б., Турсынова, Т. Т.** Проблемы моногородов в Республике Казахстан // Вестник Науки и творчества. – 2016. – С. 58–62. [Электронный ресурс]. – <https://cyberleninka.ru/article/n/problemny-monogorodov-v-respublike-kazahstan>

8 **Каримова, А. Б., Турсынова, Т. Т.** Проблемы моногородов в Республике Казахстан // Вестник Науки и творчества. – 2017. – С. 50 – 55. [Электронный ресурс]. – <https://cyberleninka.ru/article/n/problemny-monogorodov-v-respublike-kazahstan>

9 Программы развития моногородов на 2012-2020 годы. [Электронный ресурс]. – <https://adilet.zan.kz/rus/docs/P1200000683>

10 Государственная программа развития регионов на 2020 - 2025 годы. [Электронный ресурс]. – <http://adilet.zan.kz/rus/docs/P1900000990>

## REFERENCES

1 Monogorod. [Monotown] [Electronic resource]. – <https://ru.wikipedia.org/wiki/Monogorod>

2 **Uskova, T. V., Iogman, L. G., Tkachuk, S. N., Nesterov, A. N., Litvinova, N. YU.** Monogorod : upravlenie razvitiem. [Monotown : development management][Text]. – Vologda : ISERT RAN, 2012. – 220 p.

3 **Vereshchagina, T. A.** O sushchnosti i klassifikacii monogorodov [On the essence and classification of single-industry towns] / Т. А. Vereshchagina, К. А. Trushkina. – Текст: neposredstvennyj, elektronnyj // Problemy i perspektivy ekonomiki i upravleniya : Materialy IV Mezhdunar. nauch. konf. (g. Sankt–Peterburg, dekabr’ 2015 g.). – St–Peterburg : Svoe izdatel’stvo,

Торайғыров университетінің Хабаршысы, ISSN 2710-3552 Экономикалық серия. № 3. 2022  
2015. – P. 172–176. – [Electronic resource]. – <https://moluch.ru/conf/econ/archive/171/9258/>

4 Gradoobrazuyushchee predpriyatіe. [City forming enterprise][Text] [Electronic resource]. –[https://ru.wikipedia.org/wiki/Gradoobrazuyushchee\\_predpriyatіe](https://ru.wikipedia.org/wiki/Gradoobrazuyushchee_predpriyatіe)

5 Neproizvodstvennaya sfera. [Non-manufacturing sphere][Text] [Electronic resource]. – [/abc.informbureau.com/html/iaidiecaianoaaiass\\_noad.html](http://abc.informbureau.com/html/iaidiecaianoaaiass_noad.html)

6 **Lyskova, E. A.** Osnova postroeniya modeli razvitiya monogorodov [The basis for building a model for the development of single-industry towns] / E. A. Lyskova. – Tekst: neposredstvennyj, elektronnyj // Molodoj uchenyj. – 2011. – № 1 (24). – P. 95–97. – [Electronic resource]. – [//moluch.ru/archive/24/2542/](https://moluch.ru/archive/24/2542/)

7 **Karimova, A. B., Tursynova T. T.** Problemy monogorodov v Respublike Kazahstan [Problems of single-industry towns in the Republic of Kazakhstan] [Text] // Vestnik Nauki i tvorchestva. – 2017. – P. 50–55. [Electronic resource]. – <https://cyberleninka.ru/article/n/problemy-monogorodov-v-respublike-kazahstan>

8 **Karimova A. B., Alisheva, M. B. Tursinova, T. T.** Problemi monogorodov v Respublike Kazahstan [Problems of single-industry towns in the Republic of Kazakhstan] // Vestnik Nauki i tvorchestva. – 2016. – S. 58\_62. [Electronic resource]. – [//cyberleninka.ru/article/n/problemy\\_monogorodov\\_v\\_respublike\\_kazahstan](https://cyberleninka.ru/article/n/problemy_monogorodov_v_respublike_kazahstan)

9 Programmi razvitiya monogorodov na 2012\_2020 godi [Development programs for single-industry towns for 2012-2020]. [Electronic resource]. – <https://adilet.zan.kz/rus/docs/P1200000683>

10 Gosudarstvennaya programma razvitiya regionov na 2020–2025 godi [State program for the development of regions for 2020–2025.]. [Electronic resource]. – [//adilet.zan.kz/rus/docs/P1900000990](https://adilet.zan.kz/rus/docs/P1900000990)

Материал поступил в редакцию 21.09.22.

*\*Ш. Гайсин*

Онтүстік Вестфалия қолданбалы ғылымдар университеті,  
Германия қ., Солтүстік Рейн-Вестфалия.  
Материал баспаға 21.09.22 түсті.

## **ҚАЗАҚСТАН РЕСПУБЛИКАСЫНДА МОНОҚАЛАЛАР ЭКОНОМИКАСЫН ДАМУДЫҢ ҚОЛДАНЫСТАҒЫ БАҒДАРЛАМАЛАРЫ МЕН СТРАТЕГИЯЛАРЫН ТАЛДАУ**

*Соңғы оқиғалар, мұнай мен металл бағасының құлдырауымен байланысты кез келген экономикалық дағдарыстар сияқты, қазақстандық өнеркәсіп секторының жағдайына айтарлықтай әсер етеді. Сөз мұнай мен газ өндіру, электр энергиясын өндіру және оңдеу өнеркәсібі жөніндегі қала құраушы кәсіпорындар туралы болып отыр. Моноқалалар деп аталатын жекелеген елді мекендерде еңбекке қабілетті халықтың негізгі бөлігі осындай кәсіпорындарға тікелей немесе жанама қызмет көрсетумен айналысады.*

*Қазақстанда «моноқалалар» мәртебесі бар 27 елді мекен бар, онда шамамен 1,5 млн адам немесе елдің жалпы қала халқының 16 %-ы тұрады. Моноқалалардың негізгі түйінді проблемалары негізгі салалардың бәсекеге қабілеттілігін жоғалту, тұрғын үй және көлік инфрақұрылымы сапасының төмендігі, жалақының төмендігі және жұмыссыздықтың өсуі болып табылады.*

*Бұл проблемаларды шешу үшін Қазақстан Республикасында арнайы мемлекеттік бағдарламалар іске қосылды, олардың кейбіреулері аяқталды, бірақ бұл елді мекендердің проблемалары әлі де шешілмей келеді.*

*Моноқалалар өнеркәсіп өнімінің 40 %-ға жуығын өндіреді. Онда мұнай-газ, металлургия, химия және энергетика салаларының ірі кәсіпорындары шоғырланған. Қазақстандағы моноқалалардың даму перспективалары әртүрлі: тұрақты экономикалық осуден бастап терең тоқырауға дейін, олардың кейбіреулері нарыққа бейімделе алды, өз экономикаларын әртараптандырды.*

*Кілтті сөздер: моноқалалар, бағдарлама, экономика, Әлеуметтік сала, инфрақұрылым, өнеркәсіп.*



\*Sh. Gaisina

University of Applied Sciences of South Westphalia,

Germany, Nordrhein-Westfalen.

Material received on 21.09.22

## **ANALYSIS OF EXISTING PROGRAMS AND STRATEGIES FOR THE DEVELOPMENT OF THE ECONOMY OF SINGLE-INDUSTRY TOWNS IN THE REPUBLIC OF KAZAKHSTAN**

*Recent events, as well as, in principle, any economic crises associated with falling oil and metal prices, seriously affect the state of Kazakhstan's industrial sector. We are talking about the city-forming enterprises for oil and gas production, electricity production and manufacturing industry. In some localities, called single-industry towns, the main part of the able-bodied population is directly or indirectly engaged in servicing such enterprises.*

*There are 27 settlements in Kazakhstan with the status of a «single-industry city», where about 1.5 million people or 16 % of the total urban population of the country live. The main key problems of single-industry towns are the loss of competitiveness of the main industries, poor quality of housing and transport infrastructure, low wages and rising unemployment.*

*To solve these problems, special state programs were launched in the Republic of Kazakhstan, some of which have already been completed, but the problems of these settlements remain unresolved.*

*Single-industry towns produce about 40 % of industrial products. Large enterprises of the oil and gas, metallurgical, chemical and energy industries are concentrated there. Single-industry towns in Kazakhstan have various development prospects: from sustainable economic growth to deep stagnation, some of them have managed to adapt to the market, have diversified their economy.*

*Keywords: single-industry town, program, economy, social sphere, infrastructure, industry.*

Теруге 21.09.2022 ж. жіберілді. Басуға 30.09.2022 ж. қол қойылды.

Электронды баспа

1,14 Мб RAM

Шартты баспа табағы 7,59

Таралымы 300 дана. Бағасы келісім бойынша.

Компьютерде беттеген А. К Мыржикова

Корректор: А. Р. Омарова, Т.А. Оразалинова

Тапсырыс № 3972

Сдано в набор 21.09.2022 г. Подписано в печать 30.09.2022 г.

Электронное издание

1,14 Мб RAM

Усл.п.л. 7,25. Тираж 300 экз. Цена договорная.

Компьютерная верстка А.К Мыржикова

Корректор: А. Р. Омарова, Т.А. Оразалинова

Заказ № 3972

«Toraighyrov University» баспасынан басылып шығарылған

Торайғыров университеті

140008, Павлодар қ., Ломов к., 64, 137 каб.

«Toraighyrov University» баспасы

Торайғыров университеті

140008, Павлодар қ., Ломов к., 64, 137 каб.

8 (7182) 67-36-69

e-mail: [kereku@tou.edu.kz](mailto:kereku@tou.edu.kz)

[www.vestnik.tou.edu.kz](http://www.vestnik.tou.edu.kz)